

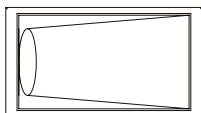
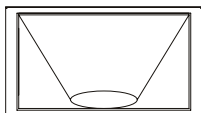
PLENUM BOX pro FLAT AIRDONYS

CAIROX

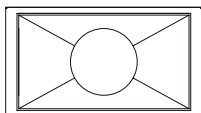
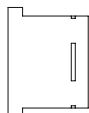
www.cairox.com

MADE IN CZECH REPUBLIC

Boxy pro flexibilní plastové potrubí s průměrem 75 a 90 mm a tradiční potrubí SPIRO 100 mm

Balení obsahuje:**1x komora**Horizontal
(L1 nebo L2)Vertical
(L1 nebo L2)

Direct

**1x hrdlo**Těsnící kroužek
Aretační kroužekTěsnící kroužek
Aretační kroužek

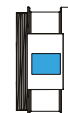
Těsnící kroužek osazen na hrdle

1x regulátor*

Mechanický

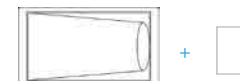


Automatický

*Regulátor je volitelné
příslušenství

PODLE VYBRANÉ VARIANTY SEŠROUBUJTE :

Komoru a hrdlo



nebo

Komoru, regulátor a hrdlo



Účel použití výrobku: Box pro vzduchotechniku je dimenzován pro flexibilní plastové potrubí s průměrem 75 a 90 mm a tradiční potrubí SPIRO 100 mm. Box je navrženo tak, aby se jednoduše nainstaloval do sádkartonových příček, předstěn, kastlíků, nebo podhledů, díky prodlužovacím kusům lze použít i ve zděných konstrukcích. Box je vybaven těsnícími kroužky pro zajištění vysoké těsnosti spojení boxu a potrubí. Je vhodný pro přívod i odvod běžně znečištěného vzduchu (bez chemických látek apod.)



Materiál: Vyrobeno z hygienického ABS, doplňky z PETG, těsnící kroužky z EPDM.



Likvidace a recyklace: ABS materiál je plně recyklovatelný. Ověřte si, zda místní recyklační systém přijímá tento typ plastu. Pokud ano, lze jej vhodit do nádoby na plasty. Pokud ne, kontaktujte specializovaná recyklační centra.



Balení obsahuje: Box s hrdlem, klapkou nebo bez. Balení pro rozměr 75 a 90 mm obsahuje těsnící a aretační kroužek. U rozměru 100 mm je těsnící kroužek osazen na hrdle. Dodáváno s návodem. Balení neobsahuje koťevní příslušenství. Baleno ve stretch fólii.



Technická specifikace: Je kompatibilní se všemi typy mřížek LUFTOMET® Flat a prodlužovacími kusy. Poradte s projektantem. Provozní teplota -10 °C až +60 °C.

Rozměry boxu a stavební detaily naleznete v technickém listu.



Bezpečnostní pokyny: Výrobek nesmí být vystaven vyšší nebo nižší teplotám než uváděná provozní teplota. Před použitím se vždy poraďte s projektantem HVAC.



Údržba a čištění: Očistěte box mírně vlhkým hadříkem bez chemikálií.

**Co budete potřebovat:**

PLENUM BOX pro FLAT AIRDONYS

CAIROX

www.cairox.com

MADE IN CZECH REPUBLIC

Boxy pro flexibilní plastové potrubí s průměrem 75 a 90 mm a tradiční potrubí SPIRO 100 mm



Montáž:

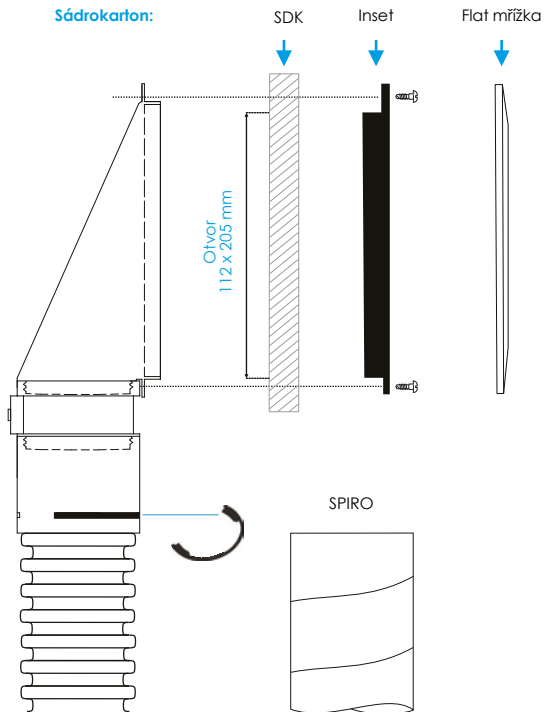
A. Flexibilní plastové potrubí

1. Navlékněte těsnící kroužek na plastové flexibilní potrubí mezi první a druhé žebro.
2. Na těsnící kroužek aplikujte lubrikant (není součástí dodávky).
3. Flexibilní plastové potrubí zasuňte do hrdla tak, aby aretační otvory byly nad drážkou.
4. Modrý aretační kroužek zasuňte přes otvory hrdla mezi žebra plastového potrubí.

B. SPIRO potrubí (potrubí SONO)

1. Nasuňte potrubí na hrdlo a prošroubujte.
2. Zatěsněte hliníkovou páskou.

Sádkarton:



Stěna:

