



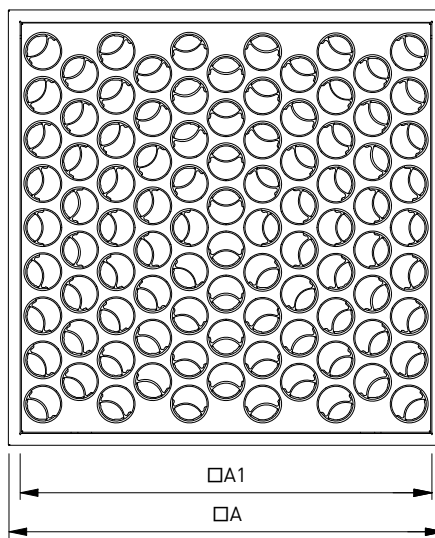
MSS01 čelní deska, stropní anemostat

ZÁKLADNÍ INFORMACE

- Čelní deska, stropní anemostat s nastavitelnými tryskami pro vícesměrné proudění
- Konstrukce trysek pro vysoký coanda efekt
- Pro variabilní regulaci vzduchu
- Odklápěcí přední deska s push-pull zámky
- Materiál ocel
- Bílá barva (RAL 9010)

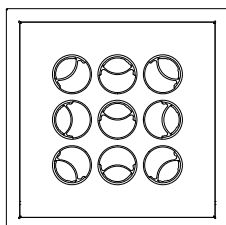
Čtvercový ocelový stropní anemostat MS010 s nastavitelnými tryskami, které umožňují směrování proudu vzduchu v místnosti. Pro výšku místnosti od 2,4 do 4 m. Pro přívod vzduchu. Maximální účinnost a výkon díky speciální konstrukci trysek. Ocelový anemostat RAL9010. Plastové trysky RAL9010

INSTALAČNÍ ROZMĚRY

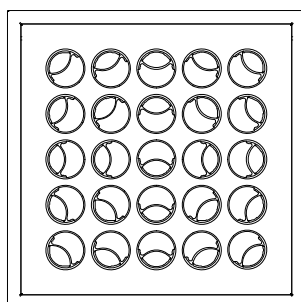


Typ	A [mm]	A1 [mm]
MSS/9/294	294	258
MSS/25/394	394	358
MSS/49/494	494	458
MSS/81/594	594	558

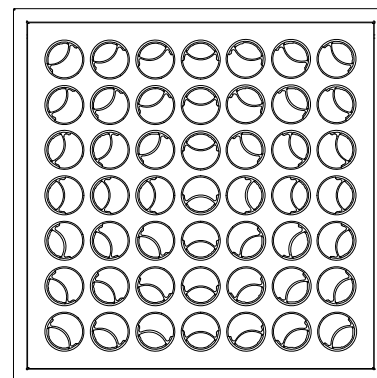
294 [9]



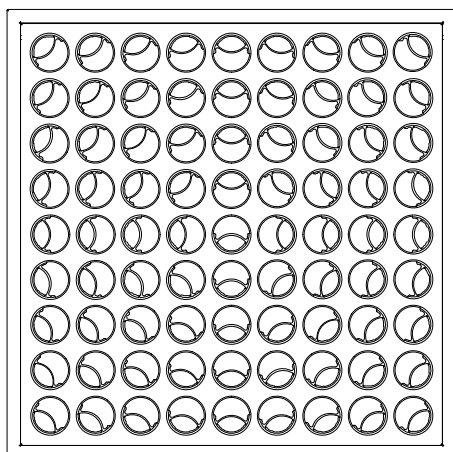
394 [25]



494 [49]



594 [81]



GRAF RYCHLÉHO VÝBĚRU

Objemový průtok vzduchu [m ³ /h]	Lw*		
	25 dB(A)	30 dB(A)	35 dB(A)
MSS/9/294	70	82	96
MSS/25/394	152	175	201
MSS/49/494	263	300	343
MSS/81/594	390	446	511
MSH/81/594	442	508	585
MSH/94/594	503	579	667

*Lw: hladina akustického výkonu dB(A)

PRŮTOČNÁ PLOCHA

Přívod Ak [m ²]					
MSS/9/294	MSS/25/394	MSS/49/494	MSS/81/594	MSH/81/594	MSH/94/594
0.0098	0.0202	0.0326	0.0513	0.0534	0.0569

PŘÍKLAD ZNAČENÍ

MSS01-F/009/0294

- 0294** – 294 x 294 mm rozměr čelní desky
- 0394** – 394 x 394 mm rozměr čelní desky
- 0494** – 494 x 494 mm rozměr čelní desky
- 0594** – 594 x 594 mm rozměr čelní desky
- 009** – počet nastavitelných trysek
- 025** – počet nastavitelných trysek
- 049** – počet nastavitelných trysek
- 081** – počet nastavitelných trysek
- MSS01-F** – čelní deska, stropní anemostat s nastavitelnými tryskami