



SONOVAC 50

CHARAKTERISTIKA

- **Rozměrová řada 127, 160, 203, 254, 315 mm**
- **Izolace tloušťky 50 mm**
- Velmi ohebná izolovaná hadice, s vnitřním jádrem složeného z několika vrstev hliníku a polyesteru, s vysoce pevnou ocelovou spirálovou šroubovicí uzavřenou mezi vrstvami
- Vnitřní část hadice je obalena tlustou vrstvou izolace a pokryta parozábranou složenou z několika vrstev polyesteru potaženého hliníkem a polyesteru
- **SONOVAC 50** je možno připojit na kruhová či oválná hrdla
- Hadice **SONOVAC 50** je možno využít při větrání, klimatizaci a v systémech vzduchotechniky, kde je kladen důraz na nízké náklady

KONSTRUKCE

- Vnitřní jádro:** perforované, 3 vrstvy
Hliník – 1 vrstva o tloušťce 7 mikronů
Polyester potažený hliníkem (PET) – 2 vrstvy o tloušťce 12 mikronů
- Celková tloušťka:** 31 mikronů (bez lepidla)
- Izolace:** Tloušťka 50 mm, hustota 16 kg/m³
- R:** 1,38 [m²K/W]
- Parozábrana:** 2 vrstvy
- Polyester potažený hliníkem:** 1 vrstva o tloušťce 12 mikronů
- Polyester:** 1 vrstva o tloušťce 12 mikronů
- Celková tloušťka:** 24 mikronů

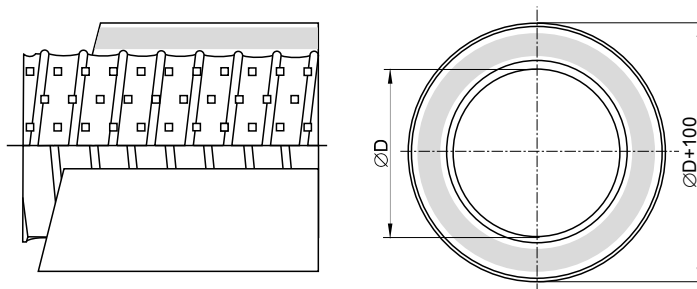
PARAMETRY

- Izolace**
- tloušťky 50 mm:** R = 1,38 [m²K/W]
- Minimální teplota:** -30°C
- Maximální teplota:** +140°C
- Provozní tlak:** -188 až +2500 Pa
- Provozní rychlost:** Maximálně 20 m/s
- Poloměr ohybu:** 1 x D
- Standardní výrobní řada:** 127 až 315 mm
- Standardní délka:** 7,5 m

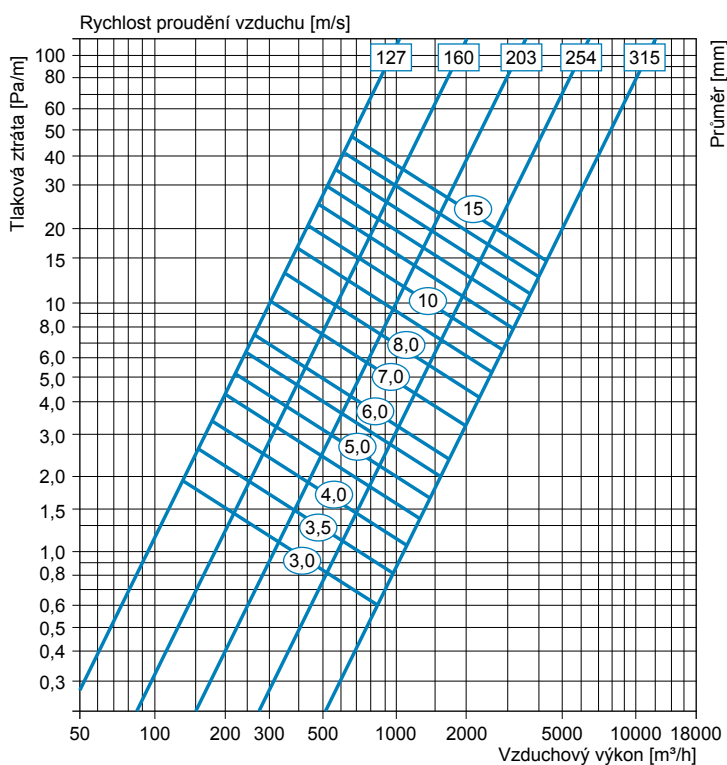
KLASIFIKACE

- Francie M1
EU Bs1d0
EU EN 13180

ROZMĚRY



GRAF TLAKOVÉ ZTRÁTY (NAPNUTÁ HADICE)



BALENÍ

Každých 7,5 m potrubí je individuálně stlačeno do kartonů o délce 1,0 m.

VLASTNOSTI A VÝHODY

- Plně flexibilní potrubí**
- Rychlá instalace
 - Snížené náklady na instalaci

Těsná konstrukce

- Energeticky efektivní
- Nízké vzduchové ztráty

Hladké stěny

- Nízké ztráty třením
- Nízké provozní náklady

Vícevrstvá konstrukce

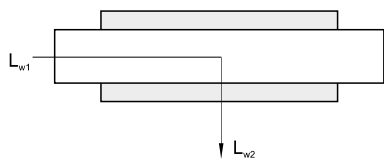
- Odolnost proti proražení a roztržení
- Jednoduchá údržba

Lehké kompaktní balení

- Snížené skladovací a přepravní náklady

Útlum hluku do prostoru [dB] pro potrubí délek 1, 2 a 3 m. V nižších oktávových pásmech je přesnost měření 2 dB, ve vyšších je 1 dB.


$L_{w1} - L_{w2}$ (dB)



Průměr [mm]	Délka [m]	Frekvence v oktávových pásmech [Hz]					
		125	250	500	1 000	2 000	4 000
127	1	21,1	18,5	17,3	17,6	17,1	17,4
	2	21,6	18,8	16,2	16,3	15,1	16,3
	3	21,4	18,2	14,9	14,7	14,7	16,8
160	1	21,6	18,5	15,8	16,8	18,2	22,4
	2	21,6	18,2	14,4	14,6	16,0	20,9
	3	22,3	18,6	16,4	17,1	17,5	21,6
203	1	20,6	16,8	15,0	15,1	15,7	21,1
	2	20,3	15,9	13,7	13,8	14,4	19,9
	3	21,8	19,1	15,4	14,6	15,5	21,2
254	1	20,3	16,6	14,8	15,1	15,9	21,2
	2	21,3	18,1	16,3	16,0	16,9	21,5
	3	20,7	17,5	14,4	14,9	15,3	19,6
315	1	18,5	14,2	13,2	13,4	14,9	18,3
	2	17,2	14,1	12,8	13,6	14,2	16,8
	3	18,4	15,5	13,2	14,1	14,2	16,8

Útlum hluku v potrubí [dB] pro potrubí délek 1, 2 a 3 m. V nižších oktávových pásmech je přesnost měření 2 dB, ve vyšších je 1 dB.

$L_{w1} - L_{w3}$ (dB)



Průměr [mm]	Délka [m]	Frekvence v oktávových pásmech [Hz]							
		63	125	250	500	1 000	2 000	4 000	8 000
127	1	2,8	12,3	19,6	20,9	24,8	28,7	16,5	15,4
	2	4,4	17,3	30,9	43,7	44,5	45,5	25,5	17,2
	3	8,8	22,6	45,5	43,8	46,9	51,4	34,2	22,1
160	1	1,5	16,8	21,5	21,7	26,6	19,4	13,5	12,2
	2	3,2	31,0	39,2	34,4	37,9	30,5	19,7	13,8
	3	5,6	28,7	43,4	40,5	46,1	38,8	26,9	17,9
203	1	1,8	6,7	14,8	16,7	19,7	15,7	12,7	11,9
	2	2,7	19,6	33,9	31,7	34,9	29,8	22,0	18,1
	3	3,5	18,3	40,1	37,6	41,4	39,3	30,2	22,2
254	1	1,2	16,0	16,1	15,5	15,5	13,3	10,0	10,1
	2	2,1	25,8	30,6	28,0	32,5	25,4	18,4	14,7
	3	2,5	31,7	35,9	31,5	37,0	34,3	26,6	17,1
315	1	1,4	11,2	12,9	12,3	13,8	10,9	6,8	7,2
	2	2,3	28,1	25,1	22,3	27,1	21,8	14,6	11,6
	3	3,1	27,2	32,4	28,2	33,7	28,1	18,8	14,4

PROVOZNÍ OMEZENÍ

Hadice **SONOVAC 50** nejsou vhodné pro odtaž spalín z krbů a olejových topenišť. Nejsou také vhodné pro dopravu vzduchu s vysokou koncentrací kyselin a zásad.

PŘÍKLAD ZNAČENÍ

DS50 127

127, 160, 203, 254, 315 –

Jmenovitý průměr v mm

DS50 – Ohebná tepelně a hlukově izolovaná hadice SONOVAC 50, izolace 50 mm